



DESENVOLVIMENTO ECONÔMICO

SECRETARIA DE DESENVOLVIMENTO ECONÔMICO,
TRABALHO, TECNOLOGIA E INOVAÇÃO.

6 Meses de Impacto e Inovação

RELATÓRIO DE PROGRESSO E PERSPECTIVAS (JUNHO - NOVEMBRO)

DEZEMBRO 2025

Pilares do Progresso:

- Atendimento ao cidadão fortalecidos
- Mais empregos, vagas e contratações
- Fomento ao empreendedorismo e novos negócios
- Qualificação profissional ampliada
- Polo UNIVESP consolidada com nova estrutura
- Avanço do Cozinhamento
- Fortalecimento do Salto Agro
- Gestão guiada por dados do Observatório Econômico

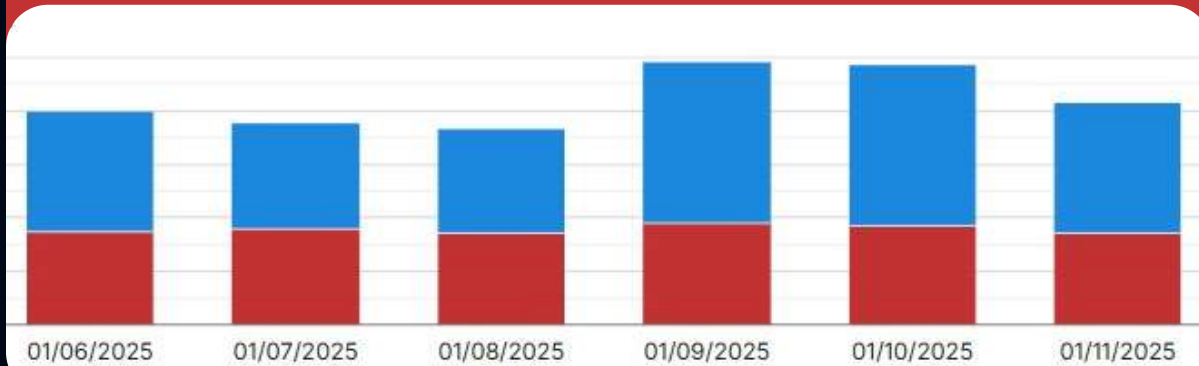
Atende Fácil: Desburocratizando o Acesso

16.865

Total de Atendimentos
(Junho – Outubro)

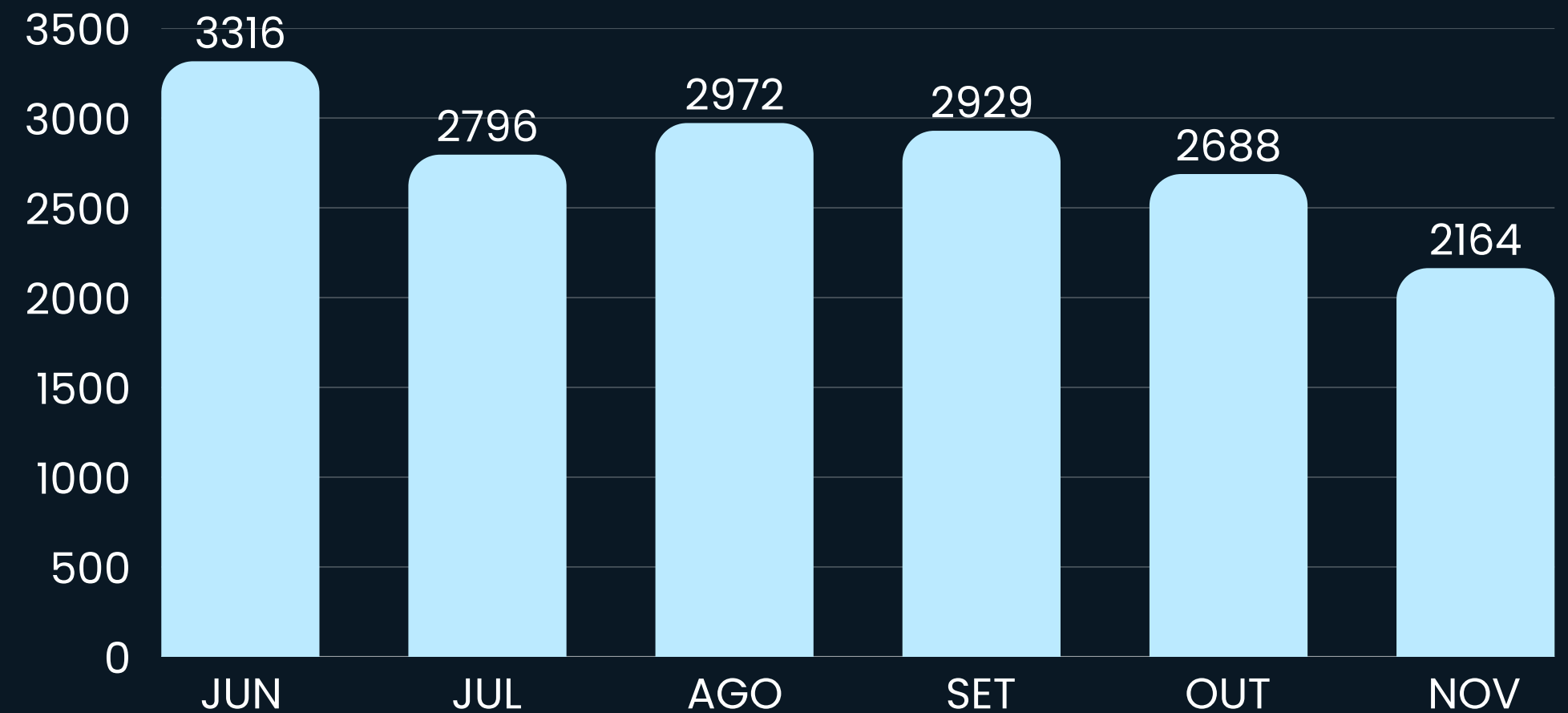
Protocolos encerrados por Chat bot

Protocolos encerrados por atendentes



FONTE: GOVE DIGITAL

Evolução Mensal de Atendimentos (Presencial e Online)



FONTE: SENHAS SALTO DIGITAL

PAT – Posto de Atendimento ao Trabalhador

3.653

Total de Atendimentos
(Junho – Outubro)

1.999

ENCAMINHAMENTOS
REALIZADOS

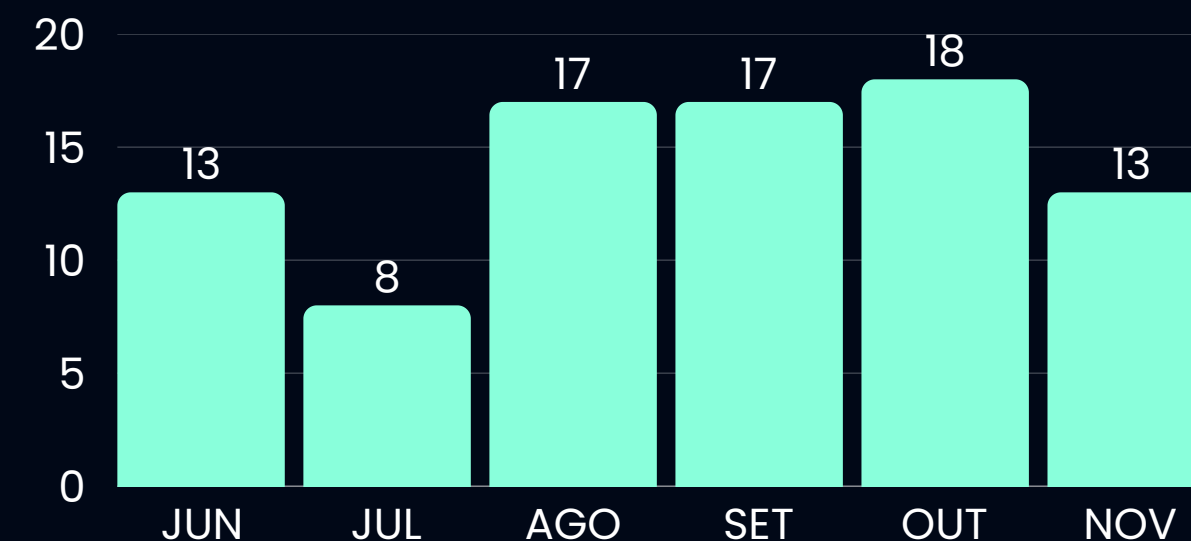
1.960

VAGAS OFERTADAS PELAS
EMPRESAS

328

Trabalhadores
contratados

**Entrevista
de emprego**
PRESENCIAIS NO PAT



Do Sonho ao Negócio: Fomentando o Empreendedorismo Local

Sala do Empreendedor

2.592

ATENDIMENTOS REALIZADOS



Banco do Povo

R\$ 96.732,00

EM MICROCRÉDITO LIBERADO



Dados Econômicos

Geração de Empregos

| SETORES | ADMITIDOS | DESLIGADOS | SALDO |
|--------------|-----------|------------|-------|
| Comércio | 2.110 | 1.898 | 212 |
| Indústria | 2.513 | 2.324 | 189 |
| Construção | 514 | 460 | 54 |
| Agropecuária | 129 | 101 | 28 |
| Serviços | 3.216 | 3.203 | 13 |
| TOTAL | 8.482 | 7.986 | 496 |

Abertura de Empresas

| SETORES | QUANTIDADE |
|--------------|--------------|
| Serviços | 1.014 |
| Comércio | 244 |
| Indústria | 131 |
| Construção | 101 |
| Agropecuária | 2 |
| TOTAL | 1.492 |

1.492

Total de empresas abertas
(Junho - Outubro)

UNIVESP: Ensino Superior Gratuito e de Qualidade

UNIVESP

 Pedagogia: 68

 Engenharia de Produção: 47

 Engenharia de Computação: 36

 Ciência de Dados: 30

 Tecnologia da Informação: 27

 Administração: 22

 Outros: 43

32

NOVOS
COMPUTADORES

273

ALUNOS
CONSTRUINDO
SEU FUTURO

Média de **657** provas aplicadas por bimestre

Cozinhalimento: Inovação e Dignidade em um Novo Lar

Projeto de segurança alimentar e inclusão social

Conquistas:

- Todos os eletrodomésticos e utensílios comprados
- Recebimento das entregas e organização do novo espaço

Próximos Passos:

- Adequações elétricas
- Licitação dos cursos
- Aquisição de alimentos e insumos
- Contratação de professores e equipe técnica
- Preparação final para iniciar as atividades no novo ambiente

Cursos Gratuitos para a população

Em parceria com o Trampolim, Qualifica SP, Senai, Senac, Senar, Fatec e Fundo Social, garantindo formação gratuita e qualificação para a população.

- ✓ Banho e Tosa para Pets – 38 formados
- ✓ Soldagem – 45 formados
- ✓ Manutenção de Tratores – 11 formados
- ✓ Solda MAG – 10 formados
- ✓ Auxiliar de Logística – 18 formados
- ✓ Atendimento e Recepção – 11 formados
- ✓ Atendente de Farmácia – 8 formados
- ✓ Fundamentos de Robótica Industrial – 14 formados
- ✓ Operação de Retroescavadeira – 10 formados
- ✓ Cuidador de Idosos com Inclusão Digital – 16 formados
- ✓ NR35 e NR10 (servidores municipais) – 52 formados

233

Alunos formados

An aerial photograph of a river flowing through a city. A prominent cable-stayed bridge spans the river in the foreground. The surrounding area includes dense greenery, residential neighborhoods, and industrial structures. The image is overlaid with a semi-transparent dark blue circular graphic.

Projetos

MUTIRÃO TROCA LÂMPADA

1.272 lâmpadas trocadas

Economia média por
família: até **R\$ 70** por mês





**Evento realizado no Campo do Jardim
Marilia, trazendo cultura e inovação
para as crianças que vivem na região
+ de 200 pessoas**



SALTO AGR



Trator totalmente recuperado, garantindo operação segura e eficiente

Processo em andamento para contratação de operador qualificado

Visitas aos produtores e fortalecimento do programa iniciado em 2024

Cerca de 60 agricultores inscritos e engajados

Preparação para ampliar atendimentos em 2026





Qualificação em Pauta

Programa Trampolim – Trilha de Capacitação – 2º Feirão de Emprego

42 empresas presentes

1º FEIRÃO DE EMPREGO 2025

1.129 vagas

30 empresas

+ de 1.000 participantes

478 encaminhamentos

161 contratações

2º FEIRÃO DE EMPREGO 2025

1.207 vagas

43 empresas

+ de 500 participantes

472 encaminhamentos

56 contratações



SALTO

Delas

S U M M I T

200 mulheres empreendedoras

FONTE: SECRETARIA DE DESENVOLVIMENTO ECONÔMICO

6 Meses de Progresso

Consolidando Resultados

+16.865 Atendimentos ao cidadão

233 Pessoas qualificadas – cursos gratuitos

+1.960 Vagas de emprego no PAT

1.492 Novas empresas em Salto

+2.592 Atendimentos aos empreendedores

+ R\$ 96.732,00 em microcrédito

+273 Alunos em formação superior

Olhando para o **Futuro**:

- Inaugurar Cozinhamento
- Qualificar ainda mais a população
- Ampliar programas de crédito
- Fortalecer o relacionamento com as empresas
- Fomentar o empreendedorismo feminino
- Impulsionar o agro negócio de Salto



*Feliz
Natal*

Obrigado!

Vice Prefeito

Fabio Jorge

SECRETARIO DE DESENVOLVIMENTO
ECONÔMICO, TRABALHO,
TECNOLOGIA E INOVAÇÃO

